
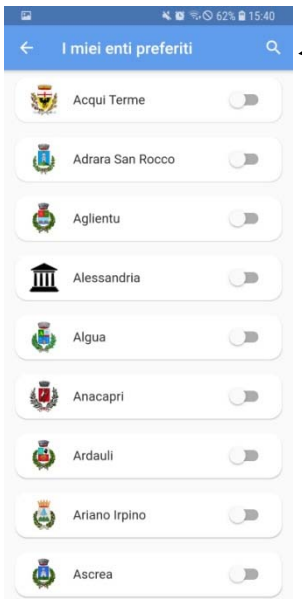
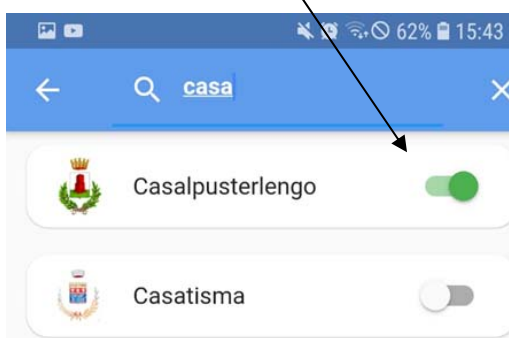
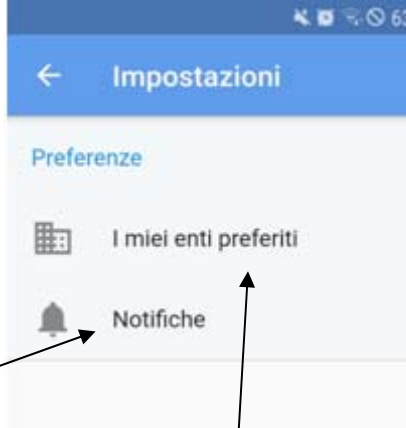






APP Cittadino digitale Iscrizione alla ricezione notifiche



1. Scaricare la APP Cittadino Digitale da Play Store. → 
2. Al primo accesso compare l'elenco degli enti attivabili.

	<p>3. Utilizzando la lente di ingrandimento ricercare l'ente e attivarlo rendendo verde il relativo button. Si possono scegliere più enti.</p> 	<p>4. Dopo la scelta degli enti, Utilizzando la freccia <- accedere a Impostazioni.</p> 
<p>5. Cliccare su Notifiche</p> 	<p>6. Compariranno gli enti precedentemente attivati. Per essi scegliere le categorie di notizie per cui si desidera attivare il push, rendendo verdi i relativi button.</p> <p>7. E' possibile aggiungere enti preferiti anche successivamente. Dopo l'accesso alla APP cliccare sul menu principale (tre trattini in alto a sinistra), cliccare su Impostazioni e accedere a I miei enti preferiti.</p>	

8. In qualsiasi momento è possibile consultare lo storico delle **comunicazioni** ricevute accedendo alla specifica voce di menù.